

# 倚天 - 忍者村教程

## 1. 任意技能全自动 释放。

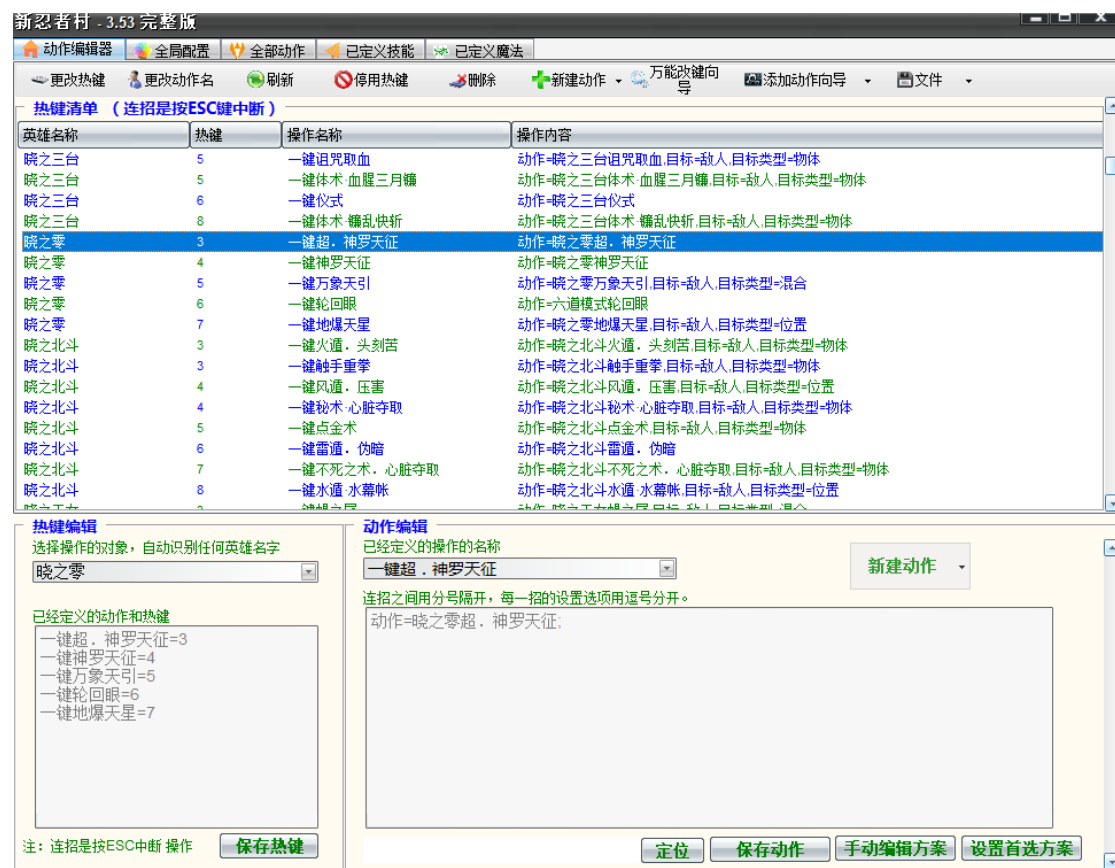
### 1) 打开地图对应的脚本文件。

每个地图都有不同的脚本文件，不同地图的脚本基础配置不一定相同。新地图文件请从倚天论坛下载；

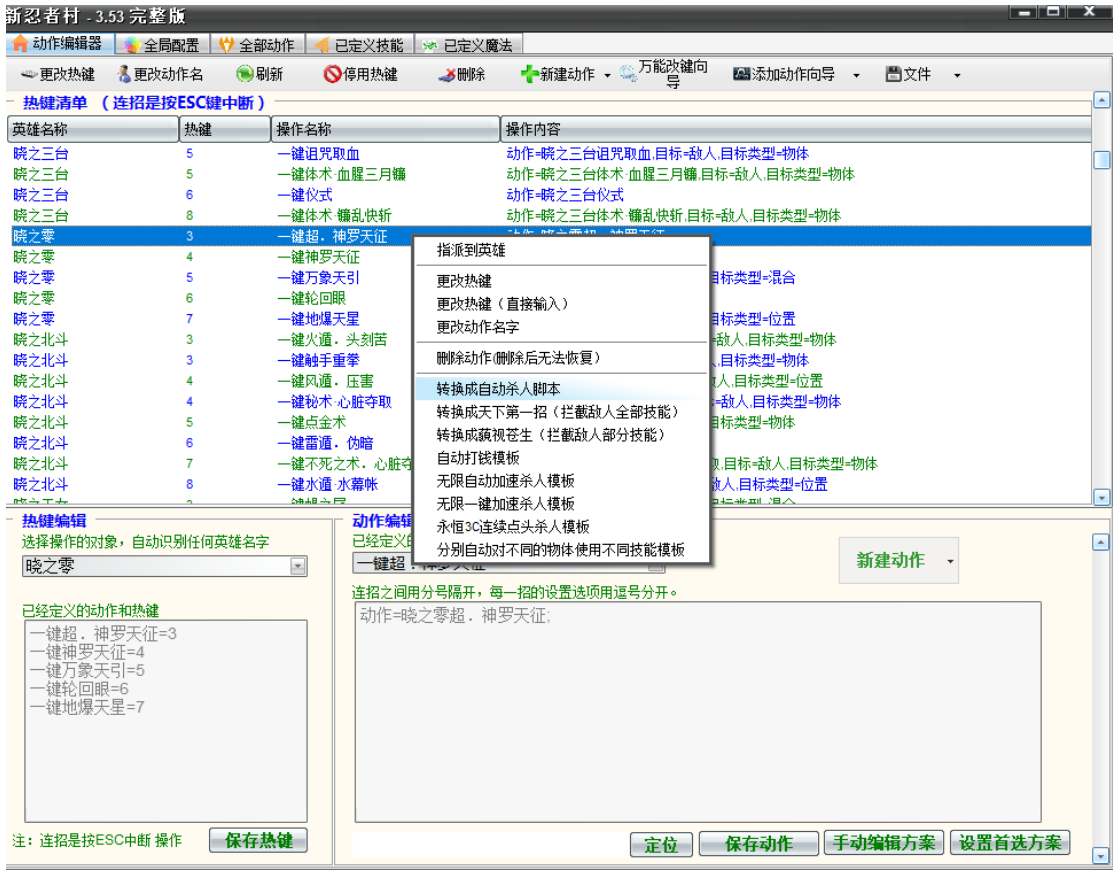
<http://www.ytscript.com>

比如下图：

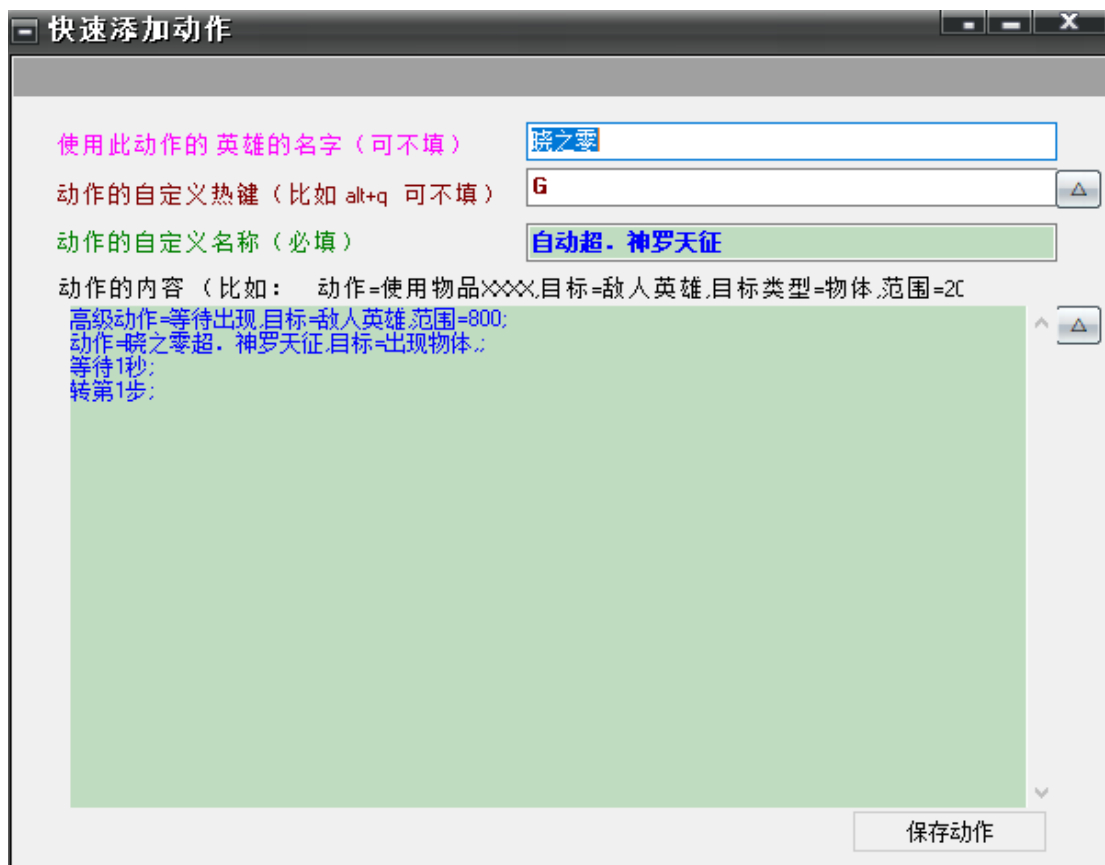
### 2) 选择所要玩的英雄，比如“晓之零”：“一键超．神罗天征”



3) 右键，弹出菜单中选择（转换成自动杀人脚本）



4) 弹出新的界面



5) 点击保存动作。

保存之后，指令列表中多了一个热键 G。

此脚本的意思是：当敌人英雄靠近你 800 范围内，就自动丢大招。

按 G 这个热键，以后就可以激活全自动炸人了。

晓之三台	5	一键体术·血莲二月鞭	动作=晓之三台体术·血莲二月鞭,目标=敌人,目标类型=物体
晓之三台	6	一键仪式	动作=晓之三台仪式
晓之三台	8	一键体术·耀乱快斩	动作=晓之三台体术·耀乱快斩,目标=敌人,目标类型=物体
晓之零	3	一键超·神罗天征	动作=晓之零超·神罗天征
晓之零	4	一键神罗天征	动作=晓之零神罗天征
晓之零	5	一键万象天引	动作=晓之零万象天引,目标=敌人,目标类型=混合
晓之零	6	一键轮回眼	动作=六道模式轮回眼
晓之零	7	一键地爆天星	动作=晓之零地爆天星,目标=敌人,目标类型=位置
晓之零	G	自动超·神罗天征	高级动作=等待出现,目标=敌人英雄,范围=800;动作=晓之零超·神罗天征...
晓之北斗	3	一键火遁·头刻苦	动作=晓之北斗火遁·头刻苦,目标=敌人,目标类型=物体

当然您也可以选择右键菜单中的其他脚本模板。

所有其他英雄的自动释放都类似。

详细的倚天脚本大全，请参考论坛：

<http://www.ytscript.com>