

倚天一统澄海教程

阅读对象：

此为澄海 5.45，澄海死亡 6.84 死亡模式，澄海无限简易使用方法，其他地图比

如 DOTA、真三、忍者村等详细请见网站：<http://www.ytscript.com>

如何 注册 登陆 充值 请参考入门必读，此处不介绍。

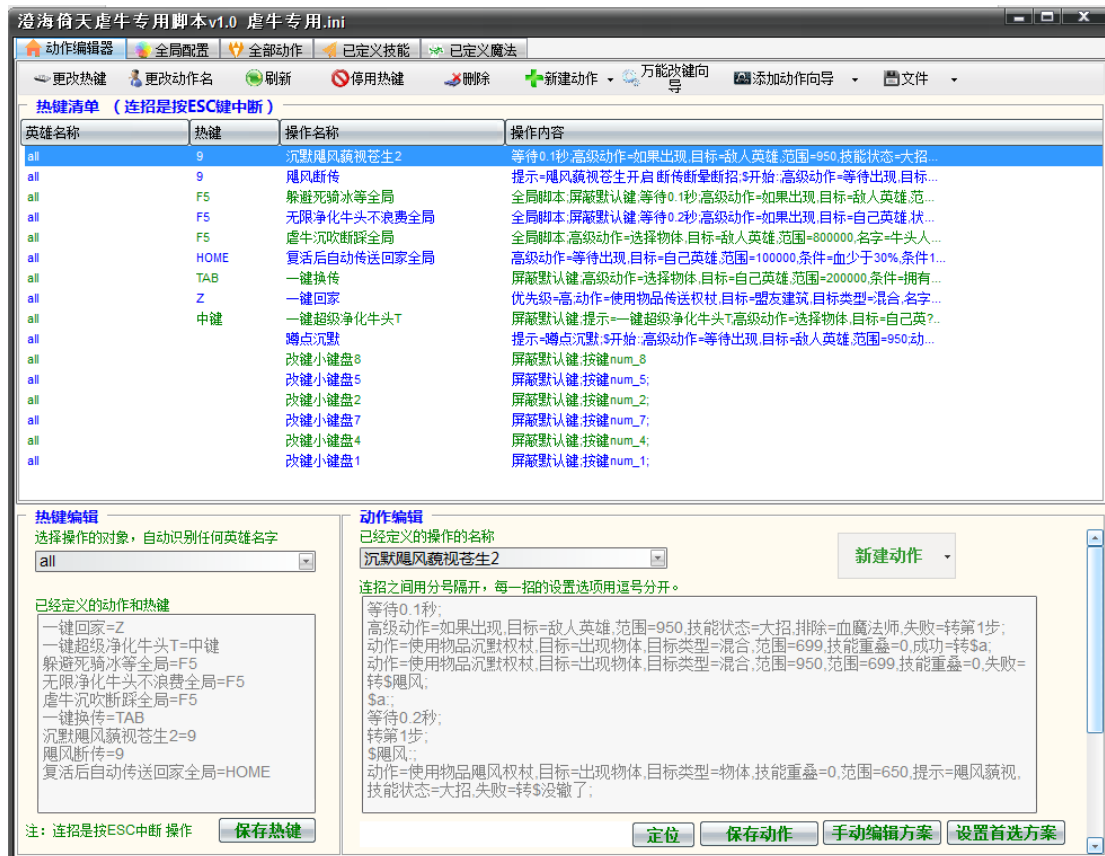
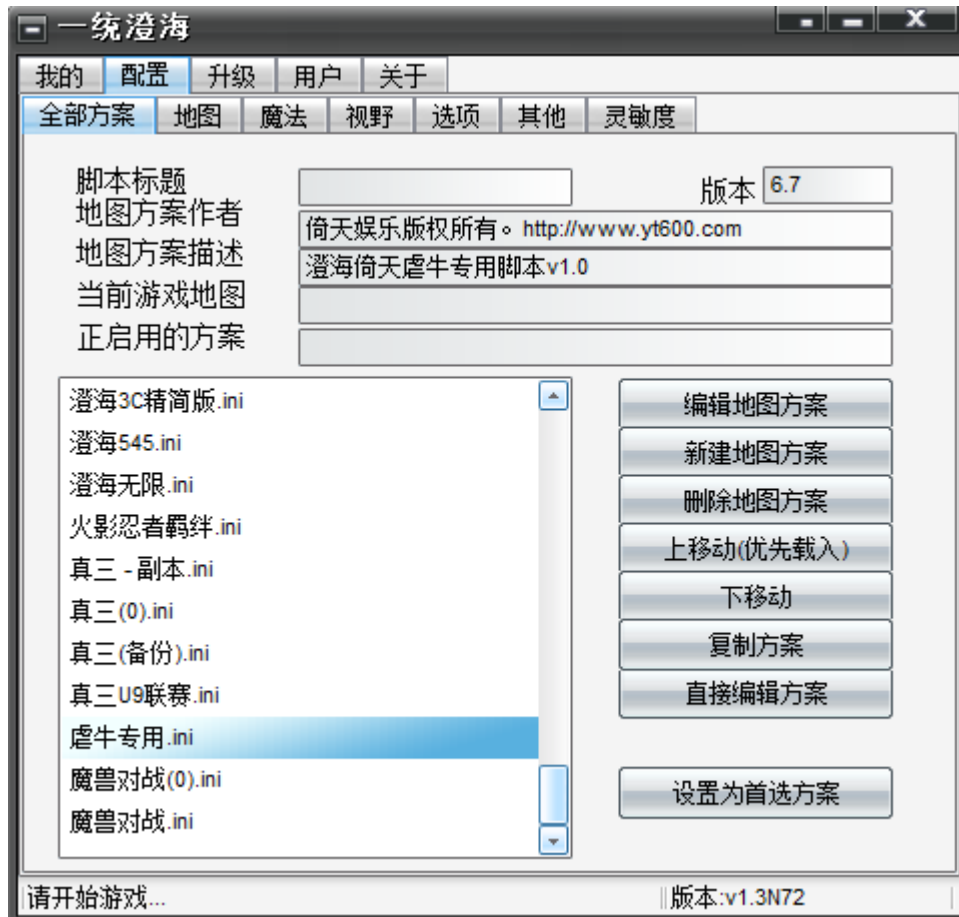
如何开启，如何关闭脚本，如何改键，请看入门必读，本文档不再介绍

<http://www.ytscript.com/thread-946-1-1.html> 没使用过倚天的都要看！

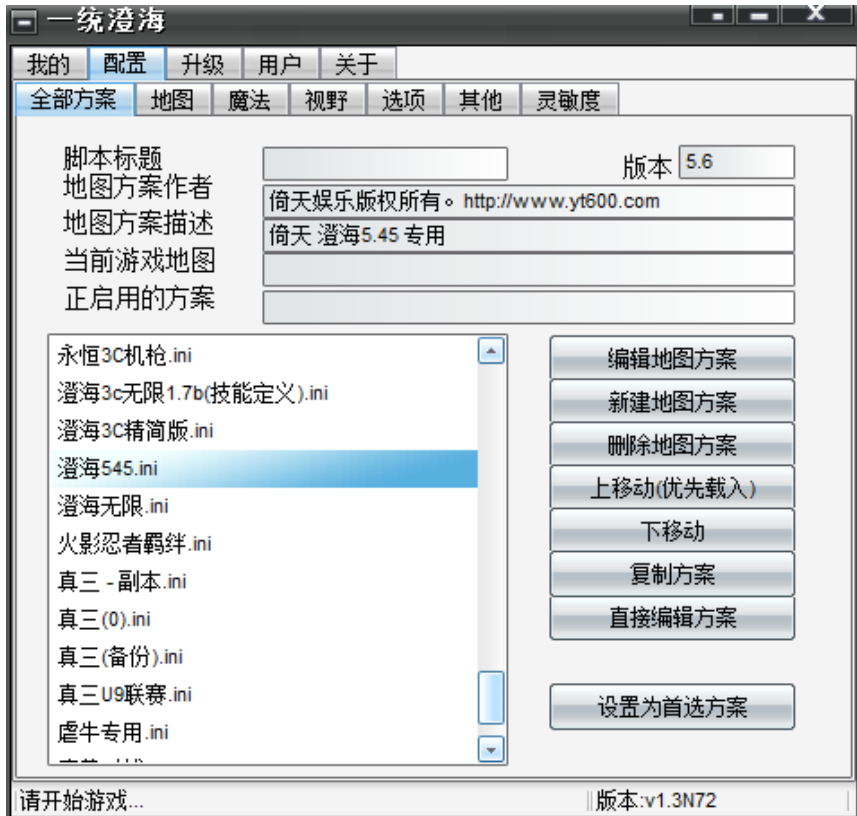
脚本开启

当你进入澄海地图，倚天会自动载入默认的 3C.INI 脚本文件的内容如下，载入的脚本文件不同，热键和功能不同。

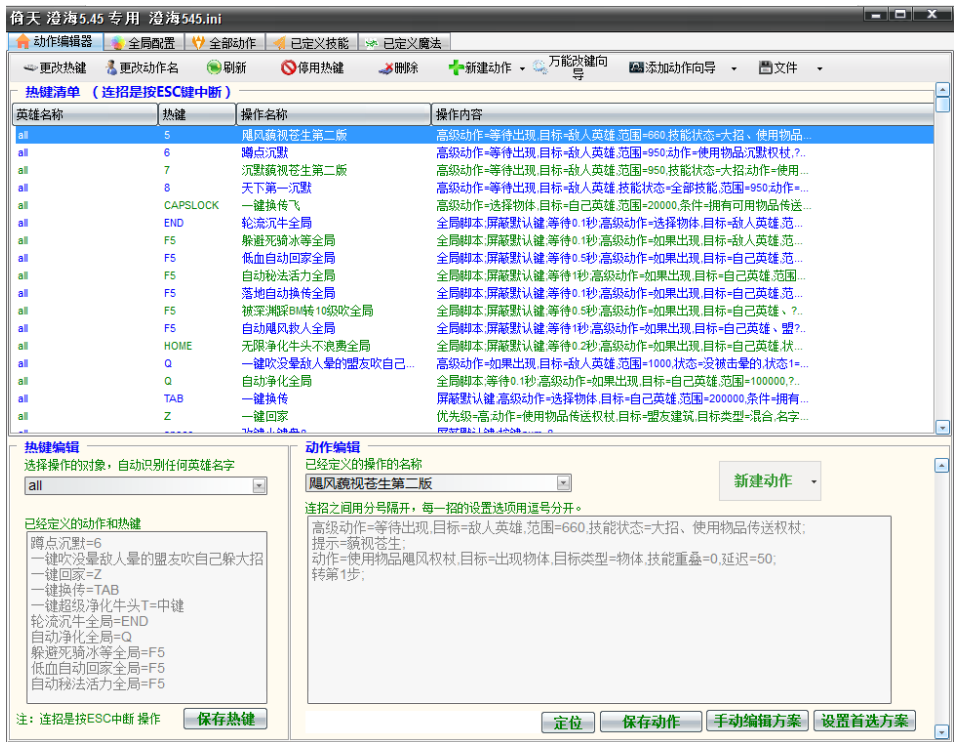
如果你想使用简单的脚本，请开启“虐牛专用.ini”配置，



或者开启“澄海 5.45 专用”，设置为首选方案也可以。



选“澄海 545.ini” 设置为首选方案，

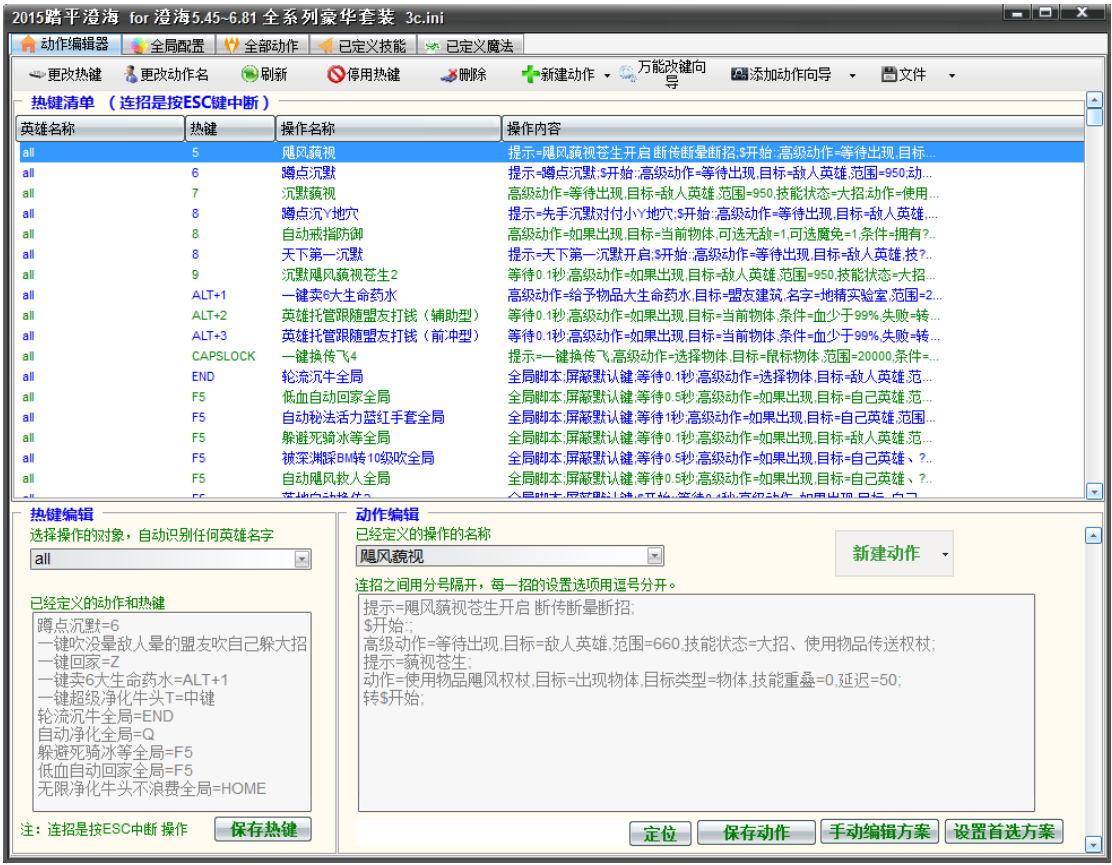


默认的澄海配置是“3c.ini”这个，这个配置热键和功能最全最多：

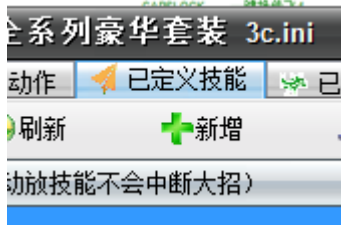


这个配置适合澄海 5.45 到澄海 6.84 等全部版本的功能。

默认 3C.ini 配置基础热键



热键	操作名称	使用方法	受 影 响 单 位	使用技巧
5	飓风藐视	选英雄按5，注意是大键盘上的5。整个游戏只要按一次即	按 脚 本 时 候，鼠 标 你 选 择 的 英 雄	激活后，本英雄就可以断敌人的传送权杖，断敌人的“大招”，大招的定义在“已定义技能里面”

		可,不是要你拼命按。		 <p>断敌人传送权杖的时候要注意,要面向敌人才能提高成功率,否则等你转身过去,敌人早跑了。</p> <p>开启本脚本后,牛头将踩不到你一下。本脚本为拦截模式,不踩不飓风,一踩就飓风。</p> <p>不跑不飓风,一跑就飓风。</p> <p>当然这是为了节省飓风啊,如果飓风有多,你还是用见面就飓风“蹲点飓风”好。</p>
6	蹲点沉默 (落地沉默)	选英雄按6 一次即可。	按脚本时候,鼠标你选择的英雄	见到敌人英雄的时候,第一时间沉默。此脚本太无敌,很浪费沉默,并且容易被骂。你如果每一个英雄都按6,并不见得好,因为你没有这么多沉默CD可用.所以,你要配合8这个(天下第一沉默)脚本使用。
7	沉默藐视	选英雄按	按脚本	沉默拦截模式。

		7 一次即可。	时候，鼠标你选择的英雄	不放屁不沉默他，一放屁就沉默他。此处放屁指的是敌人放“大招”，大招里面包括了牛踩等定义。
8	天下第一沉默	选英雄按8 一次即可。	按脚本时候，鼠标你选择的英雄	不放屁不沉默他，一放屁就沉默他。此处放屁指的是敌人任何技能，比上面的大招范围更广。但有些敌人的技能比你的沉默速度还快，他的屁是可以放处来的。对付那种敌人技能速度比你的沉默速度还快的办法，就是采用蹲点“落地沉默”办法，虽然浪费技能，但很无敌。
8	蹲点沉 Y 地穴	选英雄按8 一次即可。	按脚本时候，鼠标你选择的英雄	按 8 后，相当于本英雄同时开启了几个脚本，为了弥补“天下第一沉默”的不足，采用蹲点方式对付小 Y 和地穴的先手。
9	沉默飓风	选英雄按	按脚本	这个脚本相当于 5 和 8 的脚本

	藐视苍生 2	9 一次即可。	时候，鼠标你选择的英雄	2 合一，开了 5 和 8 脚本，不需要开 9 这个脚本了。合成脚本有一个好处，就是先沉默后飓风，有一个先后顺序。对付匕首牛如果先飓风，敌人就会骂你。
ALT+1	一键卖 6 大生命药水	选英雄按 LAT+1		开局时候的一键卖药，澄海 5.45 里面一般用这个脚本。 如果你想卖给另外的商店，你可以改脚本。
ALT+2	挂机英雄托管跟随盟友打钱(辅助型)	选英雄按 LAT+2 一次		如果您临时想离开下电脑，比如去收个快递，还想玩游戏怎么办？ 选这个英雄按 ALT+2，这个英雄就挂机自动打了，他的智能是自动跟随盟友后面打钱杀人吃血回家放技能。如果没有盟友，那还是算了，你 1v1 还是不要挂机。
ALT+3	英雄托管跟随盟友打钱(前冲	选英雄按 ALT+3 一次		同上面脚本，只是挂机的时候可能会冲到前面去和敌人肉搏。

	型)			
CAPSLOCK	一键换传 飞 4	不需要选 任何物体	所 有 英 雄 受 影 响	不管你传在哪个人身上 , 不管 你的传有没有 CD , 不管你选 没选物体 , 鼠标点了目的地 后 , 按这个一键飞 ! 菜鸟必备。
END	轮 流 沉 牛 全局	选任何物 体按	任 何 英 雄	几个英雄一起轮流沉默牛 , 轮 奸方式 , 不是一起上。开了此 脚本 , 那些蹲点沉默类的就没 什么用了 , 对付牛头而已。如 果你要对付其他英雄 , 你不要 开这个脚本。或者自己修改脚 本。
F5	低 血 自 动 回家全局	选任何物 体按 F5. 当 然关闭的 时候 , 你也 得选这个	任 何 英 雄	没血了自动回家 , 澄海 545 里面如果有复活的话 , 会首先 判断有没有复活 , 如果有复活 不会自动回家。没复活了就会 自动用传送飞回家。
	自 动 秘 法 活力蓝红 手套全局	物 体 按 ESC		自动秘法活力 , 澄海死亡地 图。澄海 545 等 , 自动插蓝 , 自动插红。 澄海死亡模式自动用手套抓 鸟。

	躲避死骑 冰等全局			自动躲冰，躲避深渊的跳踩， 躲避巫妖的 30 大，躲避加纳 海妖的 30 大，躲避锤子。
	被深渊踩 BM 转 10 级吹全局			被深渊踩后，自动用飓风把自 己吹起来。 被 BM 10 级的时候开风暴， 用飓风自动把自己吹起来。
	自动飓风 救人全局			当盟友被敌人砸晕的时候，自 动用飓风把盟友吹起来。
	落地自动 换传 2			落地自动换传，但有时候英雄 会挤在一起，导致换传失败， 这个时候，你需要按 TAB 采 用一键换传方式。
F6	轮流暴力 拆家	选任意物 体按	任意英 雄	当到了敌人家后，几十个英雄 一起爆发放技能暴力拆家，英 雄越多越无敌。一般是采用传 送飞到敌人家去后，开始拆。
HOME	无限净化 牛头不浪 费全局	选任意物 体按	牛头人 酋长	无限净化牛头不浪费全局。有 些人只需要净化牛就可以了， 其他脚本可以不要开，这个时 候您可以只用这个脚本自动 净化牛。

HOME	复活后低 血英雄自 动传送回 家	选任意物 体按	任 意 英 雄	
Q	自动净化 全局	选任意物 体按	任 意 英 雄	开启本脚本后,任何的敌人沉默都会触发自动使用净化进行净化,由于比较浪费净化,你可以合理选择开启本脚本的时间。并不需要一直开启这个脚本。
Q	一键飓风 (一键吹 没晕敌人 晕的盟友 吹自己躲 大招)	选任意物 体按	任 意 英 雄	这个是智能一键脚本,如果敌人用大招,会吹自己躲大招。如果敌人准备逃命或者准备先手,会自动吹敌人;如果盟友被晕了会自动吹盟友;都是一键完成;不需要吹的时候不会去吹。
TAB	一键换传	选任意物 体按	任 意 英 雄	不多介绍,应该大家都知道。 用得非常多。
Z	一键回家	选任意物 体按	任 意 英 雄	如果你鼠标选了这个物体,会优先你选择的这个物体回家。 如果你鼠标没有选物体,或者

				物体没有传，那么会自动找一个有传的飞回家
Space（空格）	智能小键盘改键	选任意物体按	任意英雄	<p>这个是倚天的改键，代替你的小键盘6个键。</p> <p>什么匕首，蓝，红，手套，净化飓风自动判断你要用哪个改键。如果什么都没有，不符合条件，那么就相当于改键小键盘8，你把物品放到小键盘8这个位置上就可以了。</p>
~	一键净化（一键智能净化自己或抓敌人落地）	选任意物体按	任意英雄	<p>一键净化自己英雄或者敌人英雄。有时候需要将吹起来的敌人抓落地，用这个一键。</p> <p>有时候需要净化被沉默的单位，当你没有开自动净化的时候，用这个一键进行净化。</p>
中键（鼠标中键）	一键超级净化牛头T	选任意物体按	牛头人酋长	选牛+自动净化牛+一键踩连招，还有什么忙不过来的？
黑暗游侠0	拉上龙	选小黑按0	黑暗游侠	<p>拉上龙整个过程。</p> <p>这个脚本是开局的时候全自动抓龙脚本。选完英雄出血池</p>

				<p>后按 0 就可以了！</p> <p>包括，自动加点，走位，走到路中间，勾引，回撤，撒网，A 龙全自动，开启脚本的时候鼠标不要去拖小黑，否则会打断脚本。</p>
黑暗游侠 9	拉中龙	选小黑按 9	黑 暗 游 侠	同上，是拉中龙的脚本。必须是黑暗方，暂时不支持光明方的小黑。
黑暗游侠 F	一键吸魔	选小黑按 F	黑 暗 游 侠	一键吸魔
黑暗游侠 G	自动灵魂 侵袭	选小黑按 g	黑 暗 游 侠	澄海死亡地图里面的 30 技能自动放。对澄海 545 没用。
	黑 暗 自 动 学习 2			小黑自动加点
	天下第一 诱捕			当敌人使用技能的时候，触发自己使用技能进行拦截
	自 动 黑 暗 C 鸟			小黑自动将自己方的鸟 C 到手，避免被敌人抓去送钱。
	自 动 精 确 打钱			后期的时候，会自动发一个黑箭，朝着敌人最多的方向射击
	蹲点部分			碰到一些级别小于 20 级的英

	撒网吸魔			雄后，会见面就撒网并且吸魔。
	自动杀人			当敌人没血的时候，自动射箭，抢人头。
	骷髅打钱2			射出来的骷髅自动打钱，注意，开启此脚本后会导致APM升高。如果你想装B还是不要开启这个脚本。（找到脚本，点停用）
	自动后期 黑暗抓鸟			后期的时候，自动撒网抓敌人的鸟打钱。
	自动黑箭 下雨拆家			到了敌人家里后，自动下雨打钱。当然此脚本你也可以改成其他热键。
黑暗游侠 HOME	ES+ 牛头 自动守尸	选小黑按 HOME	小黑、牛 头人酋 长	自动守尸，本脚本还将继续改进，完美程度不高
黑暗游侠 D	一键精确 射小兵	选小黑按 D打钱	小黑	自动射，打敌人最多的方向
黑暗游侠 V	一键诱捕	选小黑按 V	小黑	一键诱捕

其他英雄的本处暂时不做介绍，具体请自己点开 3C.ini 进行查阅。其他英雄至少还有上百个类似的脚本，请自己仔细琢磨。

倚天的热键都可以修改，脚本可以自己增加和删除。但不建议您自己去删除和修改脚本，因为有些脚本之间相互不能同时运行，或者同时运行的效果不好。

总结如下：

选英雄按 G 英雄托管（2 个以上英雄才按）

倚天要多买英雄才厉害，2 个以上英雄你再按 G。如果只有 1 个英雄，你还是尽快买二奶。

买沉默后选英雄按 8，买飓风后选英雄按 5，英雄托管选英雄按 G，选其他物体按 F5

(注：按 5 不是要你按小键盘的 5，是按的大键盘的 5，别说你找不到 5 8 G 在哪里，按完后按 CTRL+鼠标上滚，看看开启成功没有。比如选 ES 按 5 和选 LS 按 5 是不同的，这个脚本针对你按的这个英雄)

选英雄按 G 英雄自动 PK 自动杀人 自动打钱

选萨满按 G 萨满托管

选动物按 G 动物自动打钱

选机枪守卫按 G 机枪守卫自动晕人

选商店按 G 自动购买飓风净化沉默

选花岗岩按 G 石头托管 选花岗岩按 C 得到沉默权杖和复活

澄海 5.45 选商店按 G 自动买复活

萨满按 G 自动跟随自动净化自动回家自动逃跑，自动嗜血自动插蓝 彻底全自动

巨魔巫医按 G，自动跟随自动血棒自动回家自动逃跑，彻底全自动

选英雄按 5 飓风断传断技能

是飓风貌视 断晕 断传 断技能

按 5 可以断传，断传送权杖的要注意

要面向敌人英雄，才能提高断传成功率，减少转身的时间

选英雄按 8 沉默断技能

8 是开天下第一沉默 沉默断技能 必开 菜鸟制胜法宝

可以混合开，每个英雄单独开一个不同的效果脚本，实现不同的功能。后期一个英雄按 5 6

G 另外的英雄 5 7 G

选英雄按 6 蹲点沉默

8 和 6 一起开等于只开了 6，虐牛只要开 5 7 不要开 6 8。6 蹲点沉默太浪费技能，一般不开,并且容易被骂。

选任意物体按 Q 全局全自动净化

按 Z 一键回城

买传送后鼠标点位置，按 CAPSLOCK 飞！

查阅开启的脚本

CTRL+鼠标上滚 提示总共运行的脚本数目

适当的时候按 ESC 关闭当前英雄的脚本

按 2 下 ESC 关闭全部英雄的技能。自己手动控制

不要自己去改键，倚天的空格键是代替小键盘 6 个的改键。倚天会自动的判断你是要使用什么物品，当然，使用物品的顺序你可以在脚本中调整。

一键净化按~

按 ~ 一键智能净化自己或者盟友或者敌人，或者抓敌人落地，智能判断

按 V 一键吹自己或者敌人或者盟友，智能判断(老版本的倚天是按 q，以具体的脚本为准)

按 F5 自动躲避

自动躲冰躲跳躲锤，自动救人 自动抓鸟 自动吃血 等

关于主动飓风 and 被动飓风，主动沉默被动沉默问题

记住：倚天虐牛不是飓风主动吹牛头，而是飓风断牛踩

牛踩的瞬间，还可以自动被倚天吹了

倚天的自动沉默有 2 种模式，第一种是见到敌人英雄就放沉默，第二种是见到敌人英雄不一定放沉默，只有他出招就沉默他，使他的招式落空；他不出招，自己的沉默也不用。第一种模式的脚本是按 6，后者是按 8

倚天的自动飓风有 2 种模式，和上面的一样的道理。

比一键换传更厉害的是

一键换传飞 按 CAPSLOCK (这个热键菜鸟一定要学会，否则不能让倚天发挥最大价值，鼠标移动到目的地后按热键，完全不要管传送在谁的身上，有没有 CD 都不需要你管！)

一键换传飞=选人+判断是否换传+换传+飞鼠标处

玩倚天 1v5 关键：拼命买英雄，买光全部飓风净化，全局自动沉默飓风净化，断晕断传断技，英雄后期按 G 托管

倚天免费测试 (1.2 版本)(简单功能)

<http://www.ytscript.com/thread-822-1-1.html>

澄海 6.76 以上死亡模式 倚天 1v5 简易教程

1. 要把所有的盟友都气跑或者踢了，所有的盟友都是猪，全天下除了猪还是猪。

英雄越多，倚天越厉害！

2.你就拿了 5 个英雄,一定要把所有的英雄都抢到，拼命买英雄。

3.每个英雄按 5 8 g ，全局按 F5

4.商店按 G

5.中后期按 q 开全局净化

6.商店开自动买飓风净化沉默

7.买到大法，你肯定赢了.如果没有大法，运气不好的换，按 CAPSLOCK 一键换传飞 手动抓人。

大法的操作：按 D 回家。鼠标移到目标，然后按 T 飞跃。按 G,托管，自动逃跑等。

8.后期按 F6 暴力拆家 (5 个以上拆家英雄)

每一个地方不要停留超过 2 秒 ! 切记 ! 你 1 个人和 5 个人相比 , 你是以速度取胜 ! 不是搞持久战 !

玩倚天 1v5 关键 : 拼命买英雄 , 买光全部飓风净化 , 全局自动沉默飓风净化 , 断晕断传断技 , 英雄后期按 G 托管。有大法则买大法 , 没大法则多买点传送权杖。

澄海 6.74 1v5 www.ytscript.com/thread-1013-1-1.html 录像及其教程

澄海 6.76 1v5 <http://www.ytscript.com/thread-1023-1-1.html> 录像及其教程

澄海无限 1v5 <http://www.ytscript.com/thread-700-1-1.html> 录像及其教程

澄海 5.45 BM 一键下机枪 <http://www.ytscript.com/thread-1029-1-1.html> 教程